

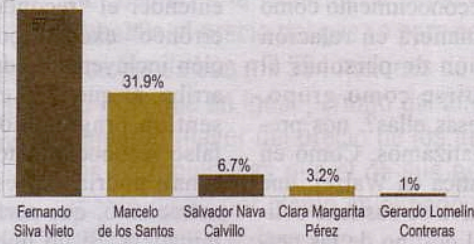
INDICADORES

Elecciones 1997

San Luis Potosí

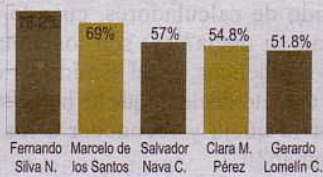
INTENCIÓN DE VOTO

¿Si hoy fueran las elecciones para gobernador por quién votaría usted?



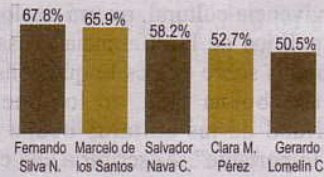
CAPACIDAD DEL CANDIDATO

¿Qué tan capaz cree usted que sea...?
(mucho=100, algo=75, poco=25 y nada=0)



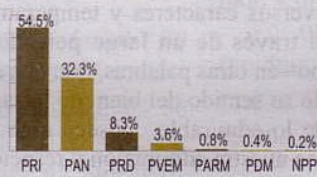
HONESTIDAD DEL CANDIDATO

¿Qué tan honesto cree usted que sea...?
(mucho=100, algo=75, poco=25 y nada=0)



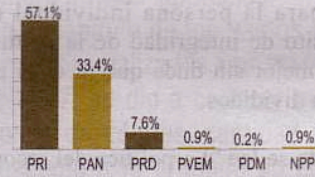
CAPACIDAD DEL PARTIDO POLÍTICO

¿Qué partido político cree usted que esté mejor capacitado para mejorar su municipio?



INTENCIÓN DE VOTO POR PARTIDO POLÍTICO

Si hoy fueran las elecciones para gobernador, ¿por qué partido votaría?



Vitrina metodológica

Tamaño de la muestra: 720 entrevistas en calle a personas de ambos sexos (hombres 51.5%, mujeres 48.5%), en siete distritos electorales de acuerdo a la cartografía oficial.
Método de muestreo: aleatorio, adicionalmente se emplearon guías de control cualitativas;
margen de error: ±3.5%; **nivel de confianza:** 95%; **levantamiento:** 31 de marzo- 4 de abril de 1997.



Aiduncin y Asociados
Estudios sobre Valores,
Opiniones, Expectativas,
y Mercados